

住まいるコープの

チラシ有効期限 11/3 ~ 1/31 まで

大掃除 大作戦

今年も住まいるコープにお任せください!

3年連続

人気
第1位

レンジフード+浴室セット

浴槽のエプロン取り外し洗浄はオプションとなります。+3,000円(税抜) 3,300円(税込)



セットで4,200円お得


25,800円(税抜)
28,380円(税込)

年末特別価格! 作業時間 3 ~ 5時間

人気
第2位

レンジフード+エアコンセット

お掃除機能付きエアコンは+7,000円(税抜) 7,700円(税込)



22,000円(税抜)
24,200円(税込)

セットで3,000円お得
年末特別価格! 作業時間 2 ~ 4時間

人気
第3位

レンジフード+浴室+エアコンセット

お掃除機能付きエアコンは+7,000円(税抜) 7,700円(税込)



36,800円(税抜)
40,480円(税込)

セットで5,200円お得
年末特別価格! 作業時間 4 ~ 6時間

水まわり完全スペシャルセット/



セットで15,200円お得

年末特別価格!

作業時間 5 ~ 8時間

59,800円(税抜)
65,780円(税込)

酷暑を乗り切ったあとのお手入れもお得価格で エアコンクリーニング



壁掛けエアコン...1台につき2時間前後
お掃除機能付き...1台につき2~3時間前後

3台以上まとめてご依頼の場合
通常12,000円が
1台目から 8,660円(税抜)
9,526円(税込)

1台のお申込み	2台のお申込み	3台以上のお申込み
12,000円(税抜) 13,200円(税込)	1台 9,000円(税抜) 9,900円(税込)	1台 8,660円(税抜) 9,526円(税込)

※お掃除機能付きエアコンは1台につき +7,000円(税抜) 7,700円(税込)

防カビ抗菌コート +1,000円(税抜) 1,100円(税込)

室外機 5,000円(税抜) 5,500円(税込)


※業者へエアコン下部や側面に記載されているメーカー名・品番をお知らせください。

※年数が経っているエアコンの場合はお断りさせて頂く場合がございます。予めご了承ください。



ガラスサッシ

ガラスサッシ1箇所〜
サイズや数量で金額が変わりますので、まずはお問い合わせください



排水管高圧洗浄(内部・外部)

40,000円(税抜)
44,000円(税込)

作業範囲 台所・浴室・洗面台・洗濯機・外部ます回り



単品メニューも遅割でお得!!

大掃除まるごと
お任せパック 見積無料!

レンジフード.....13,000円(税抜) 14,300円(税込)
ガステーブル.....12,000円(税抜) 13,200円(税込)
トイレ.....13,000円(税抜) 14,300円(税込)

●トイレ防汚コーティング+5,000円(税抜) 5,500円(税込)

●トイレ内手洗いは別途2,000円(税別) 2,200円(税込) ~

浴室[1坪まで].....17,000円(税抜) 18,700円(税込)

●浴室防カビ処理工事 +10,000円(税抜) 11,000円(税込)

●エプロン取り外し洗浄 +3,000円(税抜) 3,300円(税込)

各種、換気扇清掃も承ります。くわしくはお問い合わせください

お得なキャンペーン実施中/ 5%OFF遅割

1・2月に施工していただける方は、
代金から5%割引をさせていただきます

単品メニューが対象となります。
受付の際に遅割の利用を
お申し出いただいたお客様が
対象となります。

お申し込み
受付期間
12月15日
まで



ユーコープと神奈川県建設労働組合連合会との住宅斡旋事業

住まいるコープ®

神奈川県横浜市神奈川区神奈川2-19-3-4F



0120-55-4155

お気軽にお問い合わせください 9:00~17:00(土曜・日曜・祝日休業)

●住まいるコープ®の工事では、ユーコープのポイントは付与されません。ご注意ください

ホームページ・メールは24時間ご相談受付中!

ホームページから

<http://www.smile-coop.jp/>

住まいるコープ



メールから

info@smile-coop.jp



2025年11月3日号

浴室リフォームで お風呂をおしゃれに

冬も快適に
すごせます

光熱費も
節約!


木を感じられる 浴室リフォーム



森の中に建っている木の外壁のおうち、当初ユニットバスを進めましたが、浴室は木を感じられ、掃除もしやすい内装にしたいとの要望。そこで腰まではタイル構造にして上はマザーツリー、ブナの木を鱗貼りで仕上げ、天井は桧材にしました。カビを防ぐため防水塗料を全ての木材に塗装して仕上げました。定期点検の際もカビひとつなく、お客様にも大変喜んでいただいています。



(株)柏木工務店



AFTER



AFTER

シロアリ被害にあった 浴室の改装工事

お風呂のタイルの目地から黒いアリが出てくるので見てもらいたいのご相談。一見悪い所が無いように見えますが、床下から点検したらシロアリがいることが分かりました。お客様は、ユニットバスへの交換を希望していましたが、デザイン風呂で壁が曲面になっているのでタイル浴室の改装工事を提案しました。



(株)Architect 横濱



BEFORE



シロアリ被害



曲面壁の補強工事



AFTER

ユニットバス交換工事

お湯が冷めにくい高断熱浴槽で省エネ、光熱費の節約にもつながります。浴室の窓を断熱窓にすることでヒートショック対策につながります。



(株)椎の木住建



BEFORE



AFTER

窓の断熱リフォーム!!

インナーサッシの取り付けなどで、おうちの断熱性が大幅にアップします。

マンションでもできる



今ある窓につけるだけ

住まいのコープ 一級建築士による無料相談会

2025年
12/13土

住まいの暑さ寒さについて考えませんか?

講師 永井空間設計 永井 幸



場所 建設プラザかながわ 会議室
横浜市神奈川区神奈川 2-19-3

時間 セミナー 10:00~11:00
相談会 11:00~12:30

セミナー日程後も相談は随時受け付けています。

申込みは電話またはQRコードから



参加費無料

